

*Voltigieren*

*im Reit- und Fahrverein Warendorf*



# Warendorfer Volti- Post

Teil 2



## Das Voltigier-Quiz

### 1. Ist Voltigieren ein Mannschaftssport?

- Man kann alleine, zu zweit oder in der Mannschaft starten
- Nein, man kann nur alleine starten
- Kommt auf den Verein an

### 2. Welches Teil am Auto kann man auch auf dem Pferd turnen?

- Reifen
- Scheibenwischer
- Bremse

### 3. Warum muss man sich vor dem Training und vor dem Turnier ordentlich warm machen und dehnen?

- Damit man schöner turnt
- Eigentlich komplett unnötig
- Damit die Wahrscheinlichkeit geringer ist, sich zu verletzen

### 4. Wie heißt das Pferd von Pippi Langstrumpf?

- Kleiner Donner
- Kleiner Onkel
- Kleiner Tiger

### 5. Was gilt als Glückbringer?

- Hufeisen
- Schweifhaar
- Pferdeleckerli

### 6. Welche Farbe hat ein Schimmel?

- Schwarz
- Braun
- Weiß

**7. Wie oft in der Woche dürfen unsere Pferde Voltigierstunden laufen?**


1x die Woche

3x die Woche

6x die Woche

**8. Was muss man auf einem Turnier machen?**


Singen und Tanzen

Laufen und Reiten

Pflicht und Kür

**9. Welche Bezeichnung gibt es nicht für eine Voltigiergruppe?**


Spaß-Team

Junior-Team


A-Team

**Volti-Suchsel**

K	Ü	R	R	E	S	A	N	D
H	W	A	E	H	A	P	T	P
O	G	U	R	T	N	F	G	F
L	L	R	Y	N	D	E	D	L
Z	A	A	F	P	R	L	H	I
P	U	L	Z	A	F	R	J	C
F	F	A	O	Z	H	R	Ö	H
E	E	B	L	N	S	N	R	T
R	N	V	B	X	G	Z	E	D
D	Z	F	L	A	S	E	L	D
T	R	A	I	N	I	N	G	E

(Gurt, Pferd, Longe, Holzpferd, Pflicht, Kür, Fahne, Laufen, Apfel, Sand, Training)


# 1) Oje! Kannst du unseren Pferden helfen zu ihrem Futter zu kommen?



Rocky findet.....




Paul findet.....



Toni findet.....








Siggi findet.....



## Pferdefütterung:


Was darf ein Pferd denn alles fressen? Kreuze die richtigen Antwortmöglichkeiten an.



Was geschieht mit einem Pferd, wenn es nicht artgerecht ernährt wird? Unterstreiche die richtigen Antworten in deiner Lieblingsfarbe.

- Das Pferd leidet an Untergewicht.
- Das Pferd hat viel Kraft und Energie.
- Das Pferd verliert seine Mähne.
- Das Pferd bekommt schlechte Zähne.
- Das Pferd läuft gerne rum und ist fröhlich.
- Das Pferd hat fängt an zu beißen.

Um welches Futter handelt es sich auf den Bildern?



## Welche Voltigierübungen kannst du hier sehen?





---

Kannst du die Übungen auch nachmachen? Zum Beispiel auf dem Boden, auf dem Sofa oder draußen im Garten? Aber aufpassen, nicht verletzen!



### **Kennst du die Fellfarben des Pferdes?**

Schreibe sie unter die Bilder.



---

Blank space for writing the names of the horse colors.



---

Blank space for writing the names of the horse colors.

## Putzzeug – Was ist das?




- 1 Hufkratzer
- 2 Mähnengummis
- 3 Kardätschen
- 4 Gummistriegel

- 5 Hufpinsel
- 6 Mähnenkamm
- 7 Wurzelbürste
- 8 Plastikstriegel



# Umkreise alles, was wir für ein Voltigiertraining brauchen



## DIY: Pferdeleckerlis

### 1. Bananenriegel

#### Zutaten:

- 300 g Haferflocken
- 4 Bananen

#### Zubereitung:

1. Backblech mit Backpapier auskleiden
2. Bananen schälen und richtig gut zerdrücken
3. Mit den Haferflocken zu einem glatten Teig verarbeiten
4. Forme nun kleine ca. 1 cm dicke Stangen
5. Rauf damit aufs Backblech
6. Nur ca. 20-30 Minuten bei 180 Grad backen
7. Gut auskühlen lassen
8. **Ganz wichtig:** Mindestens 5-7 Tage trocknen lassen, damit sie hart genug sind und die Pferde davon keine Bauchschmerzen bekommen!



### 2. Obst-Gemüse-Kekse

#### Zutaten:

- 3 große Äpfel
- 3 Karotten
- 300g Haferflocken
- ½ Becker Zuckerrübensirup
- 3 EL Honig



#### Zubereitung:

1. Apfel und Karotten grob raspeln und mit den anderen Zutaten in die Schüssel vermischen
2. Fingerdicke Rollen formen und in 2cm lange Stücke schneiden.
3. Stücke auf das Backblech mit Backpapier legen und bei 175 Grad für eine Stunde backen.
4. Kekse mindestens 3 Tage trocknen lassen bevor sie verfüttert werden sollen!

## Memory: Pferde

Schneide die Bilder aus und schon kannst du mit deiner Familie  
losspielen!

